

## صناعة الابواب والشبابيك الخشبية فى مصر لعام ٢٠٠٧ قطاع خاص ٢٠٠٦/٢٠٠٧

### قطاع عام / اعمال عام

#### الهدف من الدراسة :

تهدف الدراسة إلى لقاء الضوء على نشاط صناعة الأبواب والشبابيك الخشبية فى مصر بشركات القطاع الخاص وشركات القطاع العام /الأعمال العام بهدف إبراز المقومات الخاصة بالطاقة الإنتاجية المتاحة والإنتاج الفعلى والطاقة العاطلة وأسبابها وأهم المستلزمات المستهلكة من الخامات والوقود والكهرباء فى الإنتاج لأغراض التنمية الاقتصادية والاجتماعية .

#### مجتمع الدراسة :

تشمل الدراسة حصر لمنشآت القطاع الخاص وعددها (٣٠) منشأة والتي يعمل بها ١٠ مشغليين فأكثر ومنشآت القطاع العام / الأعمال العام و عددها (٥) منشآت .

#### مصادر بيانات هذه الدراسة :

الاستمارة ٥٠٠ (ق ٠ ع ) والاستمارة (٥١٠) ق ٠ خ

#### السنة المرجعية :

تجمع بيانات هذه الدراسة عن السنة الميلادية ٢٠٠٧ قطاع خاص وعن السنة المالية ٢٠٠٦/٢٠٠٧ قطاع عام / أعمال عام .

#### أهم التعاريف المستخدمة :

##### ١ - الطاقة الإنتاجية المتاحة:

هي الطاقة القصوى مستبعداً منها الاختناقات ( داخل مراحل الإنتاج ) وتقاس الطاقة الإنتاجية المتاحة لأضعف مرحلة أو عملية إنتاجية .

##### ٢ - الإنتاج الفعلى:

هو الإنتاج الذي حققته المنشأة فعلا خلال عمليات الإنتاج فى فترة زمنية معينة .

##### ٣ - الطاقة العاطلة :

هي الفرق بين الطاقة الإنتاجية المتاحة والإنتاج الفعلى .

##### ٤ - إيرادات التشغيل:

هي قيمة ما تحصل عليه المنشأة مقابل إجراء عمليات صناعية علي خامات مقدمة من الغير.

٥ - المتاح للاستهلاك = (الإنتاج الفعلي + مخزون أول المدة + الواردات) - (المخزون آخر المدة)

٦ - متوسط أجر المشتغل في السنة = إجمالي قيمة الأجر  
إجمالي عدد المشتغلين

### نبذة عن صناعة الأبواب والشبابيك الخشبية في مصر

يعتبر الخشب من أقدم المواد المستخدمة في أعمال المباني وهي المادة الأساسية في أعمال النجارة وذلك لوزنه المناسب وقوة تحمله وانخفاض سعره ومقدرته على العزل الحراري والصوتي.

### وتنقسم أنواع الأخشاب حسب الاستخدام إلى :

#### أ - الأخشاب الإنشائية :

هي الأخشاب التي تدخل في صناعة أعمال الهيكل الإنشائي للمبنى مثل القوالب الخرسانية والجالونات الخشبية للمباني الخشبية حيث يعتبر الخشب العنصر الإنشائي الأساسي في المبنى. وتشمل هذه المجموعة أنواع الأخشاب الطرية مثل ألواح الخشب الأبيض الأوروبي (السويدي).

#### ب - الأخشاب المعمارية :

هي الأخشاب التي تدخل في صناعة الأثاث والتركيبات الداخلية والأبواب والشبابيك.....الخ. وتشمل أغلب أنواع الأخشاب الأصلية مثل خشب (ماهوجني والزان والبلوط..... الخ ) وهذه الأنواع صالحة جداً لعمل الأثاث والأبواب وأعمال الديكور والأرضيات بسبب صلابتها وقوتها وسهولة تشكيلها وجمال ألوانها وتعريفاتها.

## أهم المؤشرات الإحصائية

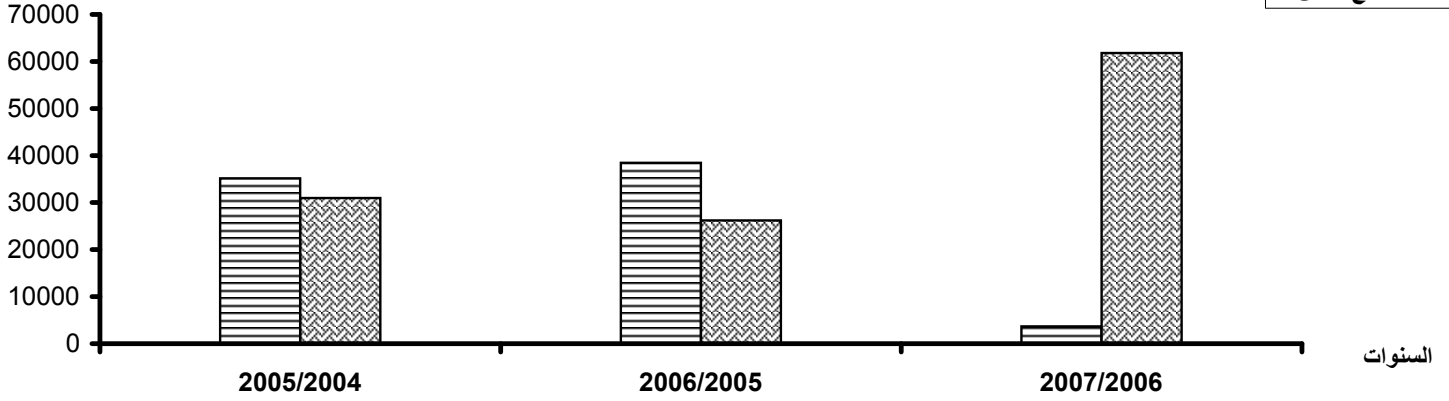
- بلغت قيمة الطاقة الإنتاجية المتاحة فى صناعة الأبواب والشبابيك الخشبية ٦٦,١ مليون جنيه عام (٢٠٠٥/٢٠٠٤) انخفضت إلى ٦٤,٧ مليون جنيه عام (٢٠٠٦/٢٠٠٥) بنسبة انخفاض قدرها ٢,١% ثم ارتفعت الى ٦٥,٥ مليون جنيه عام (٢٠٠٧/٢٠٠٦) بنسبة ارتفاع قدرها ١,٢% .
- بلغت قيمة الإنتاج الفعلي ٦٥,٣ مليون جنيه عام (٢٠٠٥/٢٠٠٤) انخفضت إلى ٦٣,٦ مليون جنيه عام (٢٠٠٦/٢٠٠٥) بنسبة انخفاض قدرها ٢,٦% ثم انخفضت إلى ٦٣,١ مليون جنيه عام (٢٠٠٧/٢٠٠٦) بنسبة انخفاض قدرها ٠,٨% .
- بلغت قيمة الطاقة العاطلة ٨٢٠ ألف جنيه عام (٢٠٠٥/٢٠٠٤) ارتفعت الى حوالى مليون جنيه عام (٢٠٠٦/٢٠٠٥) بنسبة ارتفاع قدرها ٢٢% ثم ارتفعت إلى ٢,٣ مليون جنيه عام (٢٠٠٧/٢٠٠٦) بنسبة ارتفاع قدرها ١٣٠% ومن أهم أسباب الطاقة العاطلة نقص الخامات.
- بلغ إجمالي قيمة الخامات المستهلكة فى صناعة الأبواب والشبابيك الخشبية ٢٥,٣ مليون جنيه بنسبة قدرها ٤٠,١% من إجمالي قيمة الإنتاج الفعلي عام (٢٠٠٧/٢٠٠٦) منها ١٩,٨ مليون جنيه خامات محلية بنسبة ٧٨,٣% ، حوالى ٥,٥ مليون جنيه خامات مستوردة تمثل ٢١,٧% من إجمالي قيمة الخامات المستهلكة عام (٢٠٠٧/٢٠٠٦) .
- بلغ إجمالي قيمة الوقود والزيوت والشحومات والكهرباء المستهلكة فى صناعة الأبواب والشبابيك الخشبية ٧٥٣ ألف جنيه بنسبة ١,٢% من إجمالي قيمة الإنتاج الفعلي عام (٢٠٠٧/٢٠٠٦) .
- بلغ إجمالي عدد المشتغلين ٦٥٢ مشتغل منهم ٦٤١ ذكور بنسبة ٩٨,٣% ، ١١ إناث بنسبة ١,٧% من إجمالي عدد المشتغلين عام (٢٠٠٧/٢٠٠٦) .
- بلغ إجمالي قيمة الأجور ٥,١ مليون جنيه بنسبة قدرها ٨,١% من اجمالى قيمة الإنتاج الفعلي عام (٢٠٠٧/٢٠٠٦) .

الطاقة الإنتاجية المتاحة في صناعة الأبواب والشبابيك الخشبية وفقاً لكل قطاع  
خلال الفترة ( 2007/2006 - 2005/2004 )

(القيمة: بالآلاف جنيه)

( % ) إجمالي	الجملة		قطاع خاص		قطاع عام/ أعمال عام		الوحدة	السنوات	القطاع المنتج
	قيمة	كمية	قيمة	كمية	قيمة	كمية			
80	52884	216968	18933	80952	33951	136016	عدد	2005/2004	الأبواب الخشبية
94.7	61237	241052	23297	102963	37940	138089	عدد	2006/2005	
54.7	35814	80894	33655	76068	2159	4826	عدد	2007/2006	
20	13226	65222	12038	52801	1188	12421	عدد	2005/2004	الشبابيك الخشبية
5.3	3427	16469	2900	11528	527	4941	عدد	2006/2005	
45.3	29677	76702	28145	70464	1532	6238	عدد	2007/2006	
100	66110	-	30971	-	35139	-	قيمة	2005/2004	الإجمالي
100	64664	-	26197	-	1050	-	قيمة	2006/2005	
100	65491	-	61800	-	3691	-	قيمة	2007/2006	

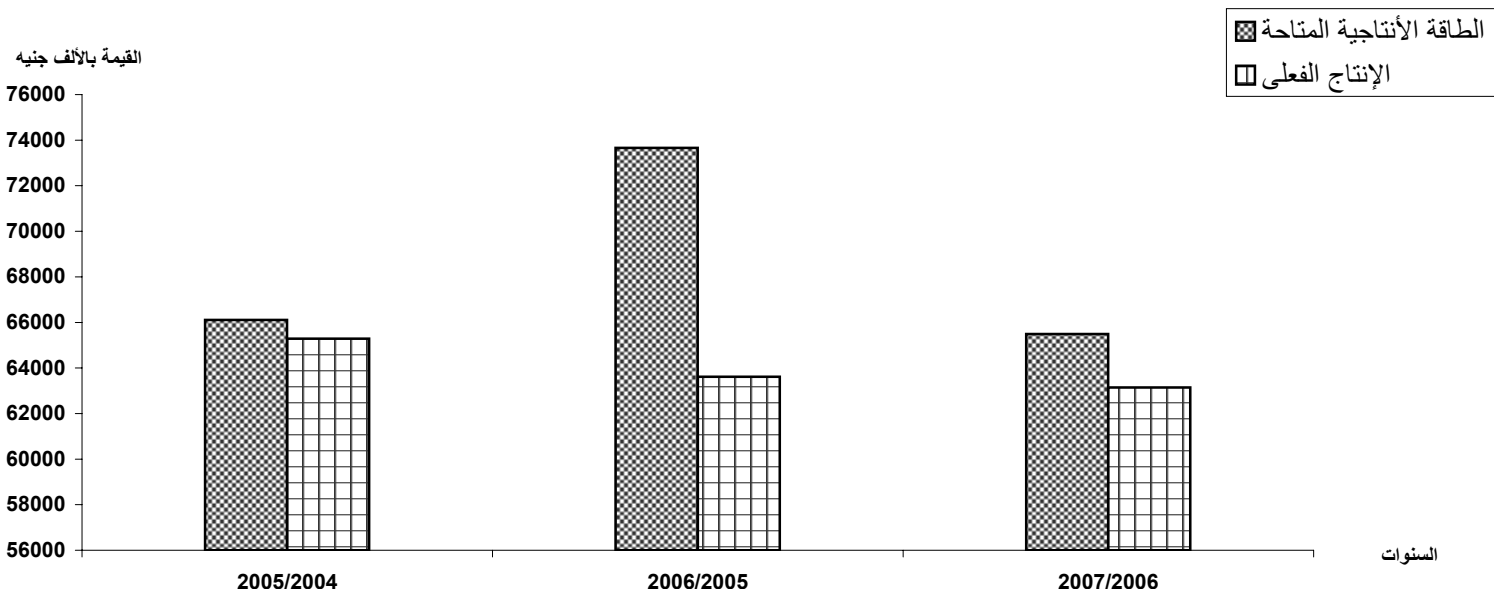
القيمة  
بالآلاف جنيه



الإنتاج الفعلي من الأبواب والشبابيك الخشبية  
خلال الفترة ( ٢٠٠٥/٢٠٠٤ - ٢٠٠٦/٢٠٠٥ )

(القيمة: بالآلاف جنيه)

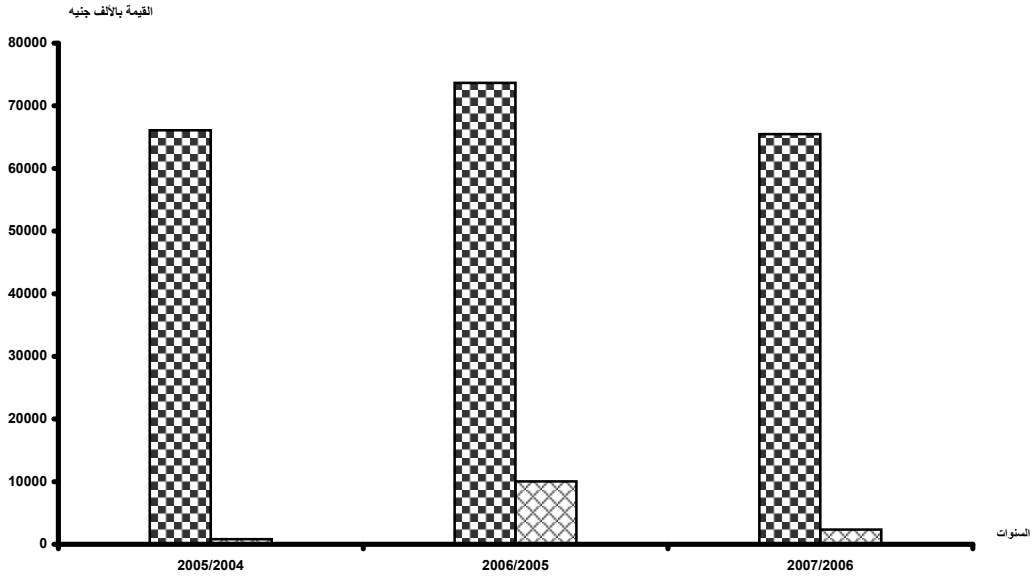
القطاع المنتج	السنوات	الوحدة	قطاع عام / أعمال عام		قطاع خاص		الجملة		( % ) إجمالي القيمة
			قيمة	كمية	قيمة	كمية	قيمة	كمية	
الأبواب الخشبية	2005/2004	عدد	33951	136016	18695	80003	52646	216019	80.6
	2006/2005	عدد	37940	138089	22433	95929	60373	234018	94.9
	2007/2006	عدد	2159	4826	32239	72868	34398	77694	54.5
الشبابيك الخشبية	2005/2004	عدد	1188	12421	11456	50773	12644	63194	19.4
	2006/2005	عدد	527	4941	2714	10699	3241	15640	5.1
	2007/2006	عدد	1532	6238	27216	68138	28748	74376	45.5
الإجمالي	2005/2004	قيمة	35139	-	30151	-	65290	-	100
	2006/2005	قيمة	38467	-	25147	-	63614	-	100
	2007/2006	قيمة	3691	-	59455	-	63146	-	100



الطاقة العاطلة في صناعة الأبواب والشبابيك الخشبية  
خلال الفترة ( 2007/2006 - 2005/2004 )

القيمة بالألف جنيه

( % ) لإجمالي القيمة	الطاقة العاطلة		الوحدة	السنوات	البيان المنتج
	قيمة	كمية			
29	238	949	عدد	2005/2004	الأبواب الخشبية
82.3	864	7034	عدد	2006/2005	
60.4	1416	3200	عدد	2007/2006	
71	582	2028	عدد	2005/2004	الشبابيك الخشبية
17.7	186	829	عدد	2006/2005	
39.6	929	2326	عدد	2007/2006	
100	820	-	قيمة	2005/2004	الإجمالي
100	1050	-	قيمة	2006/2005	
100	2345	-	قيمة	2007/2006	



الطاقة الإنتاجية المتاحة في صناعة الأبواب والشبابيك الخشبية وفقاً لكل قطاع

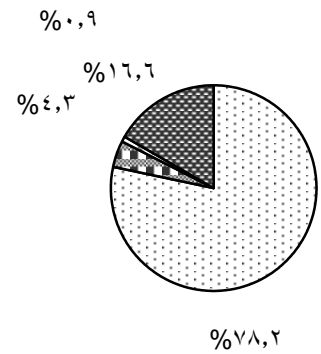
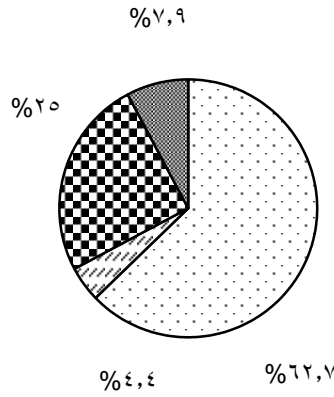
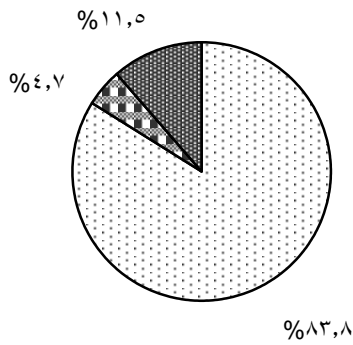
الطاقة العاطلة في صناعة الأبواب والشبابيك الخشبية

الطاقة العاطلة موزعة على أسبابها في صناعة الأبواب والشبابيك الخشبية  
خلال الفترة ( ٢٠٠٧/٢٠٠٦ - ٢٠٠٥/٢٠٠٤ )

(القيمة : بالآلاف جنيهه)

الجملة	أسباب الطاقة العاطلة (بالقيمة)				السنة	البيان المنتج
	أخرى	عمرات وصيانة	نقص قطع غيار	نقص خامات		
238	87	-	20	131	2005/2004	أبواب خشبية
864	71	243	21	529	2006/2005	
1416	167	-	63	1186	2007/2006	
582	49	8	15	510	2005/2004	شبابيك خشبية
186	12	20	25	129	2006/2005	
929	102	-	47	780	2007/2006	
820	136	8	35	641	2005/2004	الإجمالي
100%	16.6%	1%	4.2%	78.2%		
1050	83	263	46	658	2006/2005	
100%	7.90%	25%	4.40%	62.7%		
2345	269	-	110	1966	2007/2006	
100%	11.5%	-	4.7%	83.8%		

نقص خامات
نقص قطع غيار
عمرات وصيانة
أخرى

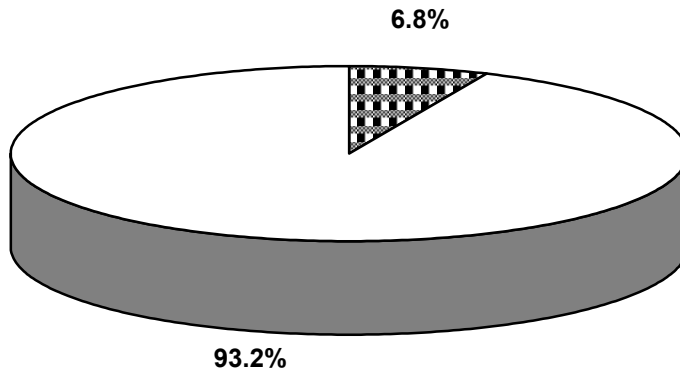


إجمالي قيمة إيرادات التشغيل للغير من صناعة الأبواب والشبابيك الخشبية  
عام 2007 قطاع خاص (2007/2006) قطاع عام / أعمال عام

(القيمة: بالآلاف جنيهه)

البيان	القطاع	قيمة إيرادات التشغيل للغير	(%) للاجمالي
قطاع عام / أعمال عام	قطاع عام	110	6.8
قطاع خاص	قطاع خاص	1500	93.2
إجمالي القطاعين	إجمالي القطاعين	1610	100

قطاع عام / أعمال عام  
 قطاع خاص





حركة التجارة الخارجية من الأبواب والشبابيك الخشبية  
خلال الفترة ( ٢٠٠٥/٢٠٠٤ - ٢٠٠٧/٢٠٠٦ )

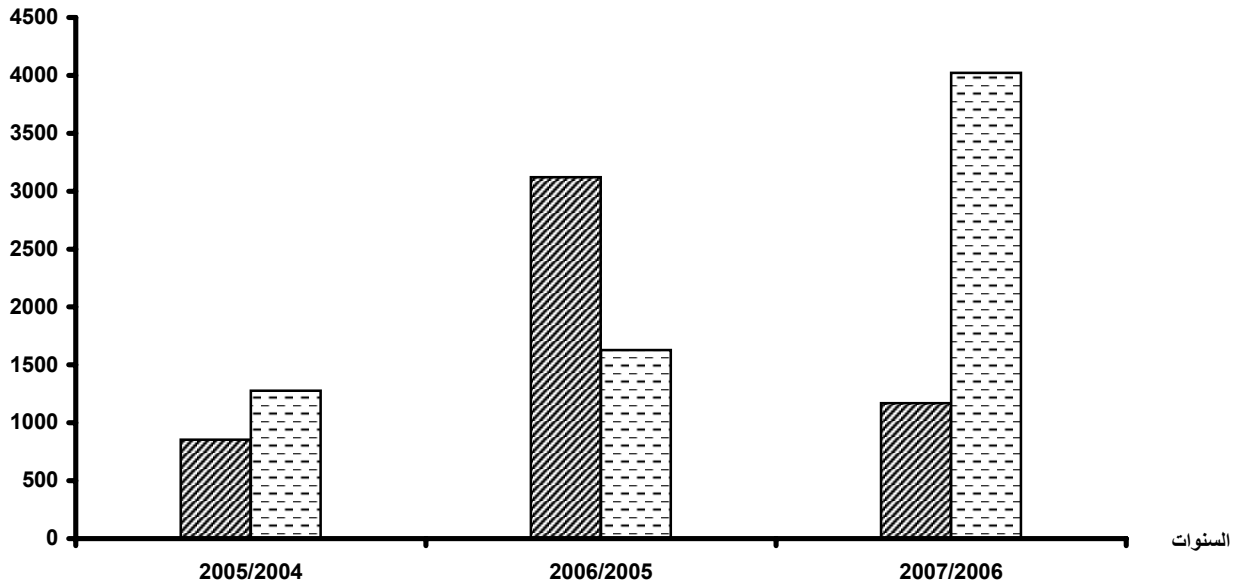
القيمة بالآلاف جنيهه

الميزان التجارى للقيمة	الواردات		الصادرات		الوحدة	السنوات	البيان المنتج
	قيمة	كمية	قيمة	كمية			
465 (-)	1272	269	807	174	طن	2005/2004	أبواب خشبية
1494	1606	368	3100	623	طن	2006/2005	
2121(-)	3289	750	1168	750	طن	2007/2006	
43	4	1	47	6	طن	2005/2004	شبابيك خشبية
2 (-)	22	3	20	4	طن	2006/2005	
724 (-)	734	24	-	-	طن	2007/2006	
422 (-)	1276	-	854	-	قيمة	2005/2004	الإجمالى
1492	1628	-	3120	-	قيمة	2006/2005	
2855(-)	4023	-	1168	-	قيمة	2007/2006	

( - ) الرقم سالب

الواردات الصادرات

القيمة  
بالآلاف جنيهه



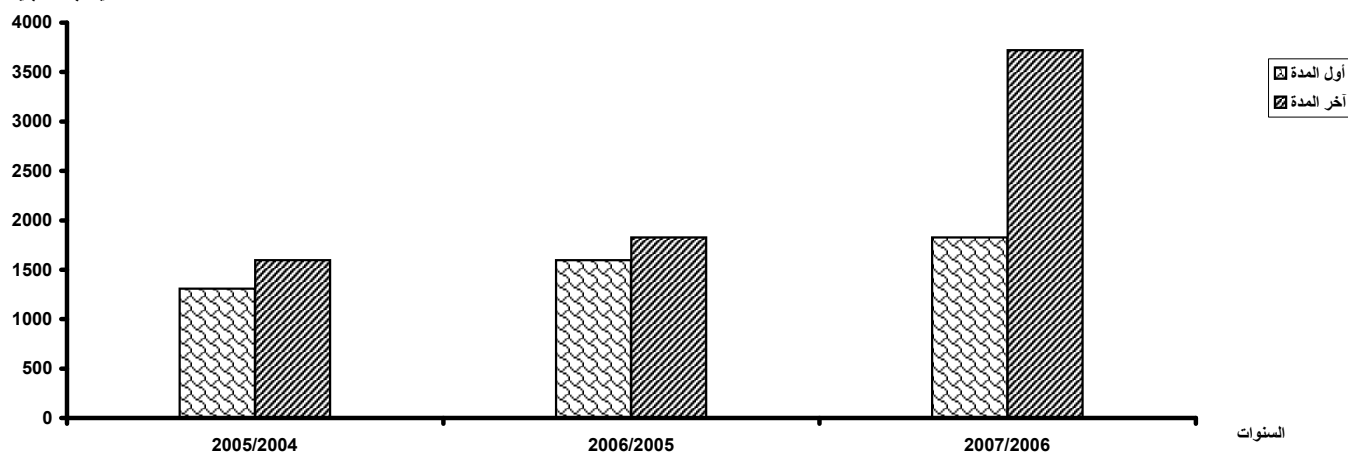
المخزون من الإنتاج التام من الأبواب والشبابيك الخشبية  
خلال الفترة ( 2007/2006 - 2005/2004 )

(الكمية : بالعدد)

(القيمة : بالآلاف جنيه)

الجملة		قطاع خاص				قطاع عام / أعمال عام				السنوات	القطاع المنتج		
آخر المدة		أول المدة		آخر المدة		أول المدة		آخر المدة				أول المدة	
قيمة	كمية	قيمة	كمية	قيمة	كمية	قيمة	كمية	قيمة	كمية	قيمة	كمية		
1491	7754	1188	2917	244	1519		2181	1247	6235	207	736	2005/2004	أبواب خشبية
1714	8936	1491	7754	243	1581	244	1519	1471	7355	1247	6235	2006/2005	
3576	11286	1714	8936	3338	10331	243	1581	238	955	1471	7355	2007/2006	
105	875	121	429	18	67	1	3	87	808	120	426	2005/2004	شبابيك خشبية
114	936	105	875	18	67	18	67	96	869	87	808	2006/2005	
136	1167	114	936	-	-	18	67	136	1050	96	869	2007/2006	
1596	-	1309	-	262	-	982	-	1334	-	327	-	2005/2004	الإجمالي
1828	-	1596	-	261	-	262	-	1567	-	1334	-	2006/2005	
3721	-	1828	-	3338	-	261	-	374	-	1567	-	2007/2006	

القيمة بالآلاف جنيه



الموارد والإستخدامات لصناعة الأبواب والشبابيك الخشبية

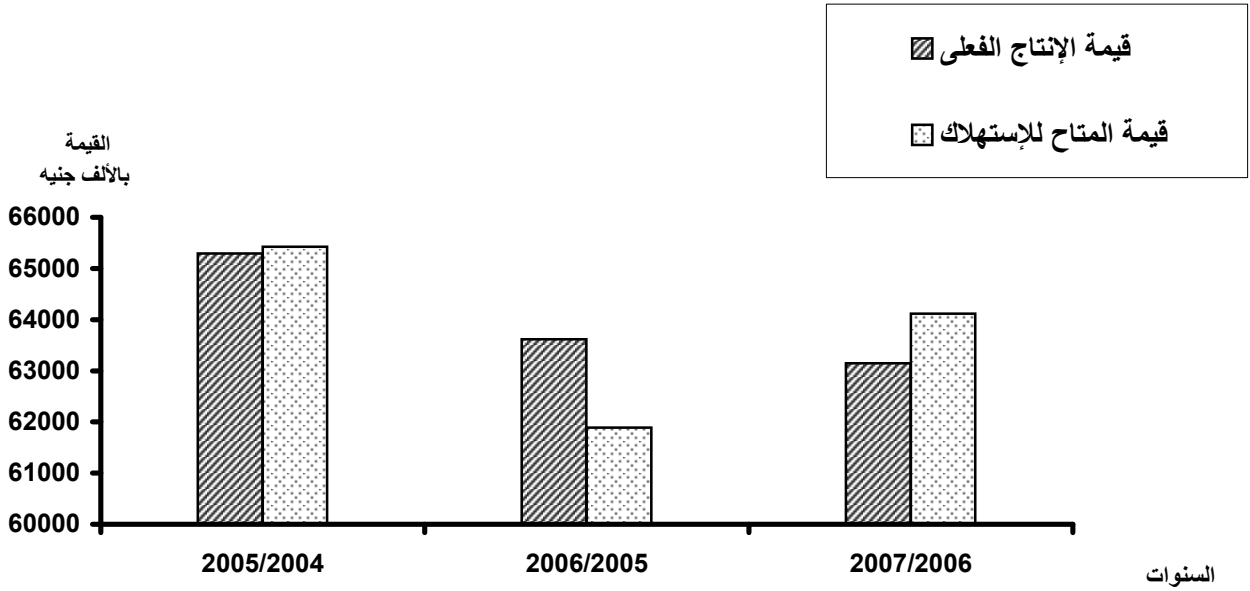
عام ٢٠٠٧ قطاع خاص ، (٢٠٠٧/٢٠٠٦) قطاع عام / أعمال عام

الإستخدامات			الموارد			البيان المنتج
(%) للإجمالي	القيمة (ألف جنيه)	البيان	(%) للإجمالي	القيمة (ألف جنيه)	البيان	
87.9	34657	المتاح للأستهلاك	87.3	34398	الإنتاج الفعلى	أبواب خشبية
3	1168	الصادرات	8.3	3289	الواردات	
9.1	3576	مخزون آخر المدة	4.4	1714	مخزون أول المدة	
100	39401	الإجمالي	100	39401	الإجمالي	
99.5	29460	المتاح للأستهلاك	97.1	28748	الإنتاج الفعلى	شبابيك خشبية
-	-	الصادرات	2.5	734	الواردات	
0.5	136	مخزون آخر المدة	0.4	114	مخزون أول المدة	
100	29596	الإجمالي	100	29596	الإجمالي	
92.9	64117	المتاح للأستهلاك	91.5	63146	الإنتاج الفعلى	الاجمالي
1.7	1168	الصادرات	5.8	4023	الواردات	
5.4	3712	مخزون آخر المدة	2.7	1828	مخزون أول المدة	
100	68997	الإجمالي	100	68997	الإجمالي	

المتاح للإستهلاك من الأبواب والشبابيك الخشبية  
خلال الفترة ( 2007/2006 - 2005/2004 )

القيمة بالآلاف جنيهه

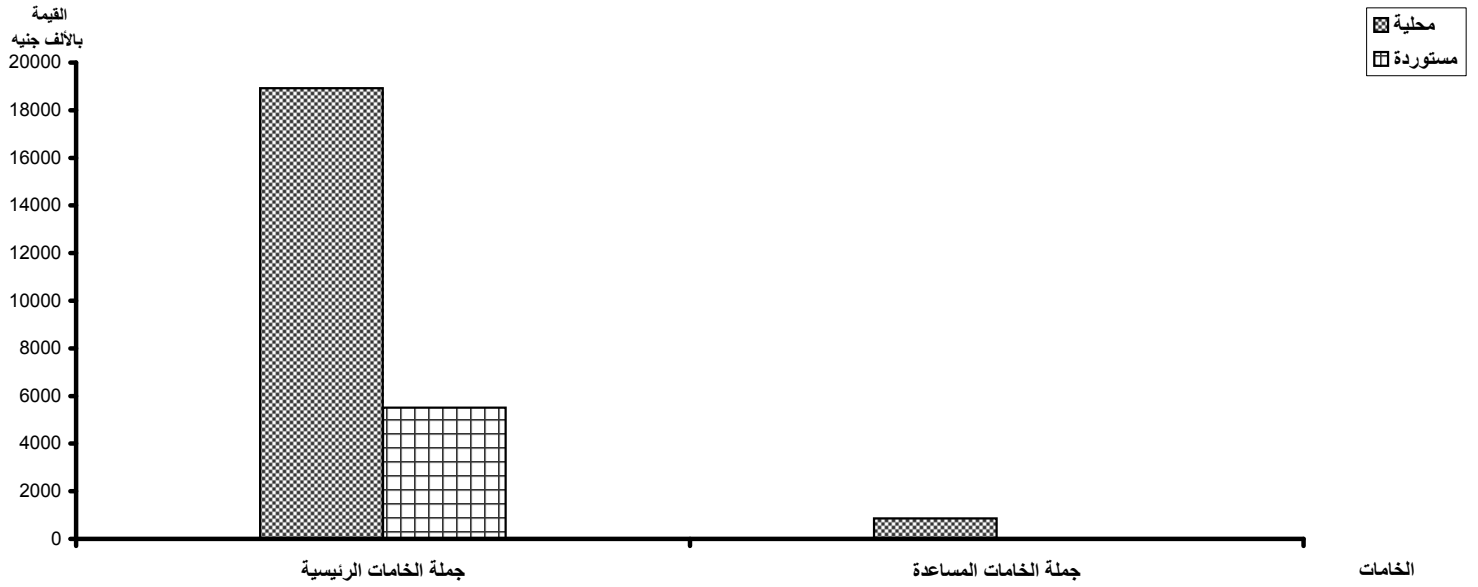
البيان	السنوات	قيمة الإنتاج الفعلى	قيمة المتاح للإستهلاك
الأبواب الخشبية	2005/2004	52646	52808
	2006/2005	60373	58656
	2007/2006	34398	34657
الشبابيك الخشبية	2005/2004	12644	12617
	2006/2005	3241	3234
	2007/2006	28748	29460
الإجمالى	2005/2004	65290	65425
	2006/2005	63614	61890
	2007/2006	63146	64117



الخامات الرئيسية والمساعدة المستهلكة في صناعة الأبواب والشبابيك الخشبية  
عام 2007 قطاع خاص (2007/2006) قطاع عام / أعمال عام

(القيمة بالآلاف جنيهه)

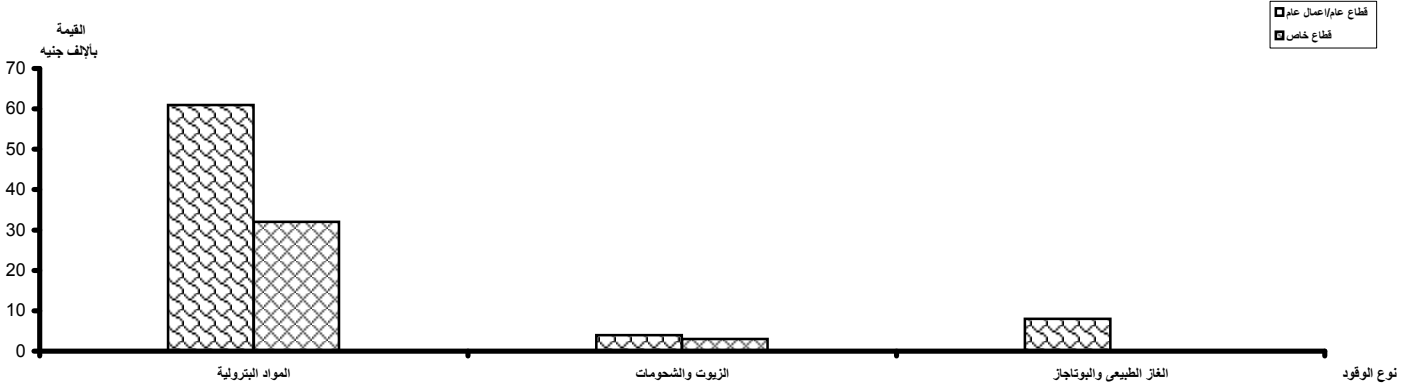
إجمالي القيمة	إجمالي القطاعين				قطاع خاص وإستثمارى				قطاع عام / أعمال عام				الوحدة	القطاع الخامات		
	مستوردة		محلية		مستوردة		محلية		مستوردة		محلية					
	قيمة	كمية	قيمة	كمية	قيمة	كمية	قيمة	كمية	قيمة	كمية	قيمة	كمية				
2647	2082	1171	565	157	2049	1944	1106	105	42	598	138	65	460	115	3م	أول الخامات الرئيسية خشب موسكى
2456	2120	951	336	146	1908	1894	841	14	6	548	226	110	322	140	3م	خشب سويدى
18838	1100	500	17738	7333	18287	1100	500	17187	7240	551	-	-	551	93	3م	خشب أبيض
491	205	6023	286	6140	273	186	5065	87	2155	218	19	958	199	3985	لوح	خشب ابلاكاش
24432	5507	-	18925	-	22517	5124	-	17393	-	1915	383	-	1532	-	قيمة	جملة الخامات الرئيسية
100	22.5	-	77.5	-	100	22.8	-	77.2	-	100	20	-	80	-	%	
707	-	-	707	-	196	-	-	196	23127	511	-	-	511	70	طن	ثانياً : الخامات المساعدة غراء
185	-	-	185	7553	57	-	-	57	7531	128	-	-	128	22	طن	مسمار
892	-	-	892	-	253	-	-	253	-	639	-	-	639	-	قيمة	جملة الخامات المساعدة
100	-	-	100	-	100	-	-	-	100	100	-	-	100	-	%	
25324	5507	-	19817	-	22770	5124	-	17646	-	2554	383	-	2171	-	قيمة	الإجمالى العام
100	21.7	-	78.3	-	100	22.5	-	77.5	-	100	15	-	85	-	%	



الوقود والزيوت والشحومات المستهلكة في صناعة الأبواب والشبابيك الخشبية  
عام 2007 قطاع خاص، (2007/2006) قطاع عام / أعمال عام

(القيمة : بالآلف جنيهه)

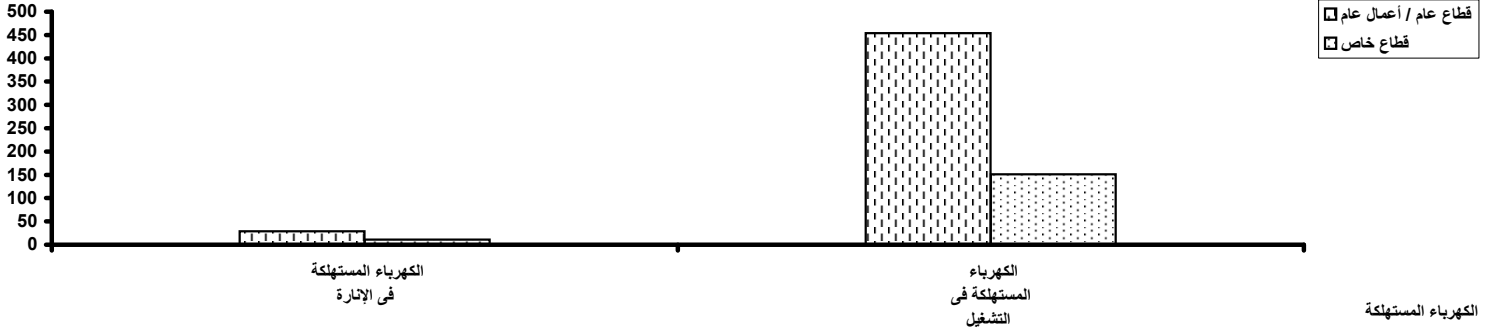
نوع الوقود	قطاع عام / أعمال عام	قطاع خاص	إجمالي القطاعين	( % ) إجمالي القيمة
المواد البترولية	61	32	93	86.1
الزيوت والشحومات	4	3	7	6.5
الغاز الطبيعي والبيوتاجاز	8	-	8	7.4
الإجمالي	73	35	108	100



الكهرباء المستهلكة في صناعة الأبواب والشبابيك الخشبية  
عام 2007 قطاع خاص، (2007/2006) قطاع عام / أعمال عام

إجمالي القيمة (%)	الإجمالي		قطاع خاص		قطاع عام / أعمال عام		القطاع الكهرباء المستهلكة
	القيمة	الكمية	القيمة	الكمية	القيمة	الكمية	
	ألف جنيه	( ألف .ك.و.س )	ألف جنيه	( ألف .ك.و.س )	ألف جنيه	( ألف .ك.و.س )	
74.9	483	4239	454	3985	29	254	الكهرباء المستهلكة في التشغيل
25.1	162	601	151	560	11	41	الكهرباء المستهلكة في الإنارة
100	645	1	605	-	40	-	الإجمالي

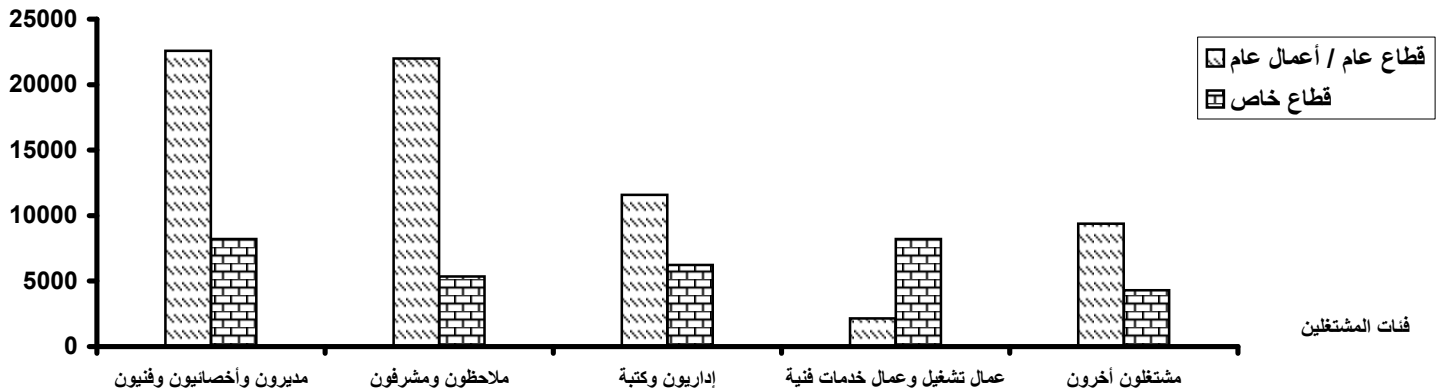
القيمة  
بالآلاف جنيه



المشتغلون والأجور ومتوسط أجر المشتغل موزعين حسب المهن الرئيسية في صناعة الأبواب والشبابيك الخشبية  
عام 2007 قطاع خاص، (2007/2006) قطاع عام / أعمال عام

متوسط أجر المشتغل في السنة بالجنيه	إجمالي قيمة الأجور بالآلاف جنيه	عدد المشتغلين حسب			القطاع	البيان المهن الرئيسية
		جملة	أ	ذ		
22571	316	14	3	11	قطاع عام / أعمال عام	مديرون وأخصائيون وفنيون
8211	468	57	1	56	قطاع خاص	
22000	88	4	-	4	قطاع عام / أعمال عام	ملاحظون ومشرفون
5357	75	14	-	14	قطاع خاص	
11591	255	22	1	21	قطاع عام / أعمال عام	إداريون وكتابة
6242	206	33	4	29	قطاع خاص	
2143	150	70	-	70	قطاع عام / أعمال عام	عمال تشغيل وعمال خدمات فنية
8219	3337	1050	-	406	قطاع خاص	
9375	150	16	-	16	قطاع عام / أعمال عام	مشتغلون آخرون
4313	69	16	2	14	قطاع خاص	
7611	959	126	4	122	قطاع عام / أعمال عام	الإجمالي
7899	4155	526	7	519	قطاع خاص	
7844	5114	652	11	641	الإجمالي العام للقطاعات	

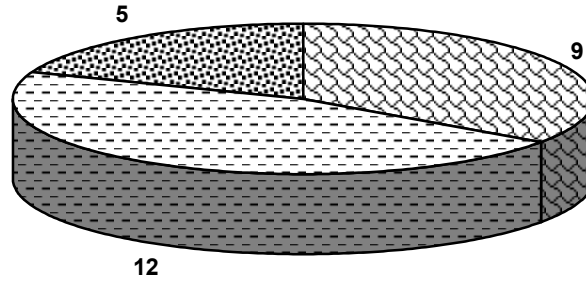
متوسط أجر المشتغل في السنة  
بالجنيه





توزيع عدد المنشآت وفقاً لنوعية الصعوبات التي تواجه صناعة الأبواب والشبابيك الخشبية  
عام 2007 قطاع خاص، (2007/2006) قطاع عام / أعمال عام

الصعوبات			عدد المنشآت التي تواجه صعوبات في الصناعة	البيان القطاع
صعوبات إدارية	صعوبات تمويل	صعوبات فنية		
2	-	1	3	قطاع عام / أعمال عام
3	12	8	23	قطاع خاص
5	12	9	25	الإجمالي



	صعوبات فنية
	صعوبات تمويل
	صعوبات إدارية